

CICLOS FORMATIVOS MODALIDAD ENSEÑANZA A DISTANCIA

- **CFGM ATENCIÓN A PERSONAS EN SITUACIÓN DE DEPENDENCIA**
- **CFGS EDUCACIÓN INFANTIL**
- **CFGS INTEGRACIÓN SOCIAL**



GUÍA DEL AULA VIRTUAL DE EaD

1.- Programas para el seguimiento de la EaD

2.- RACIMA

3.- Aula Virtual

4.- Primeros Pasos

5.- Secretaría Virtual

6.- Para contactar con el centro

1.- Programas para el seguimiento de la EaD

Para cursar los Ciclos Formativos de la modalidad Distancia se necesita tener conexión a internet para acceder a dos páginas webs:

- La plataforma **RACIMA** (Seguimiento), en la que podréis consultar los datos de vuestra matrícula, así como vuestro expediente académico con las calificaciones finales de los estudios realizados en centros de La Rioja.
- El **AULA VIRTUAL**, es la plataforma (Moodle) de uso diario, en la que tendréis acceso a los materiales, a las actividades, a los foros y os permitirá contactar con el profesorado.

Aunque ambas comparten claves de acceso, son distintas y es importante no confundirlas.

2.- RACIMA

Racima es la plataforma de Gestión de los centros educativos de la Rioja y puede usarse para consultar los aspectos administrativos de vuestra matrícula: módulos matriculados, calificaciones finales,...

Se accede a través de la dirección:

larioja.org/racima

Sistema Central de Autenticación
del Gobierno de La Rioja

Una vez autenticado en el sistema se mantendrá identificado automáticamente en los sistemas que lo requieran.

Acceso con certificado

Acceso con clave

Usuario

Clave

Recordar contraseña

Por razones de seguridad, cierre la sesión y su navegador web cuando haya terminado de acceder a los servicios que requieren autenticación.
Si tiene problemas con la firma, certificados, e-dni, ... visite [Ayuda Firma Electrónica](#)

Se nos ofrecen dos “formas de acceso”:

- a) Acceso con certificado
- b) Acceso con clave: Usuario/Clave

Acceso con certificado:

En caso de tener instalado en el dispositivo un certificado digital (o un lector del DNI electrónico), se puede acceder pulsando el botón “Conectar” de la parte izquierda.

Se puede obtener más información y requisitos técnicos en la web:

<http://www.larioja.org/oficina-electronica/es/firma-electronica>

Si no se dispone de DNI electrónico, puede solicitarse un certificado digital en la web:

<https://www.sede.fnmt.gob.es/certificados/persona-fisica>

Acceso con clave:

Se debe introducir “Usuario” y “Clave”. Quien no disponga aún de claves RACIMA, puede solicitarlas (indicando nombre, apellidos y ciclo en el que está matriculado) al email:

distancia1920@iesbatalladeclavijo.com

La primera vez que se accede a Racima con clave, aparece una pantalla para cambiar la contraseña:

RACIMA
Plataforma Integral Educativa | Consejería Educación Gobierno de La Rioja

Cambio de contraseña

La contraseña debe tener una longitud mínima de 8 caracteres.
No se puede repetir la contraseña anterior.
Debe contener números, letras mayúsculas y letras minúsculas (excepto la ñ y la N).

Usuario

Contraseña actual

Nueva contraseña

Confirmación nueva contraseña

aceptar cancelar

En vuestro caso accederéis a RACIMA-Seguimiento, con el perfil “Alumno” (aunque pueden aparecer otros perfiles si sois también docentes, o tenéis hijos matriculados en algún centro de la Rioja):

Alumno

IES. - Batalla de Clavijo (26003441)

Bienvenidos al módulo de Seguimiento Educativo

Agenda

LU	MA	MI	JUE	VI	SAB	DOM
3	4	5	6	7	8	9
10	11	12	13	14	15	16
17	18	19	20	21	22	23
24	25	26	27	28	29	30

¿Quién está conectado?

74 usuarios conectados a RACIMA

1 usuario conectado a Seguimiento de este cambio

0 Padres

0 Profesores

1 Alumno

Inicio

Diario de clase

Historial académico

Calendario

Tablón de anuncios

Encuestas

Utilidades

Configurar

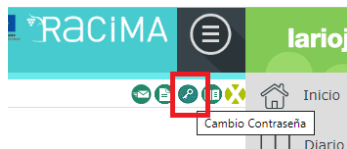
Mensajería

Notificaciones

- Mensajes (0)
- Citas (0)

Podréis consultar vuestro “Historial Académico” comprobando tanto la matrícula del curso actual, como la de cursos anteriores. (Hay que tener en cuenta que las convalidaciones no se muestran correctamente).

También pueden cambiarse la contraseña en el apartado “Configurar”, o usando el botón:



Las claves proporcionadas permiten, además de acceder a las dos plataformas indicadas, el uso de otros servicios TIC en el centro:

- **Inicio de sesión en los ordenadores disponibles para el alumnado: Biblioteca, Aulas de Informática...**
- **Acceso a la red WIFI del centro (BYOD)**

3.- AULA VIRTUAL

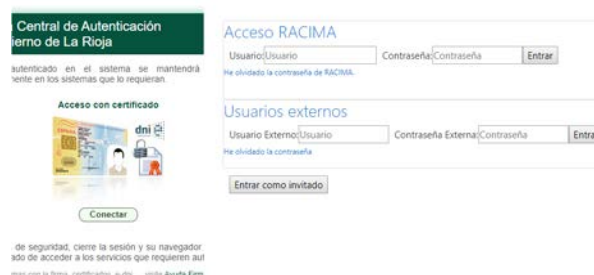
Como ya se ha indicado **RACIMA** nos permite consultar los aspectos “administrativos” de la matrícula, pero para el seguimiento diario del curso y los aspectos “docentes” utilizaremos el **AULA VIRTUAL**, cuya dirección es:

aulavirtual-educacion.larioja.org/

Una vez dentro del Aula, se debe pulsar en el enlace “Acceder” situado en la parte superior derecha de la ventana:



Aparecerá entonces la siguiente pantalla:



Se nos ofrecen varias “formas de acceso”:


- a) Acceso con Certificado (**Forma Recomendada**)
- b) Acceso con Claves RACIMA: Usuario/Contraseña
- c) Acceso para Usuarios Externos (**No va a ser usada**)

El acceso con CERTIFICADO es la forma de acceso **más recomendable**, pues permite acceder al Aula en cualquier momento, sin tener que depender de que la plataforma RACIMA esté operativa.

El acceso con CLAVES RACIMA puede ser más cómodo ya que puede usarse en cualquier dispositivo (sobre todo si accedemos a través de teléfonos móviles o tablets). En este caso se usa RACIMA como pasarela para comprobar la identidad del usuario, por lo que no funcionará cuando RACIMA no esté operativa.

4.- Primeros Pasos

a) Una vez que estemos identificados en el Aula en la parte superior derecha aparecerá nuestro nombre. La primera vez que se accede al Aula es conveniente que actualicemos nuestros datos personales, para ello pulsaremos encima de nuestro nombre (arriba a la derecha) y luego en “Perfil” y lo editamos:



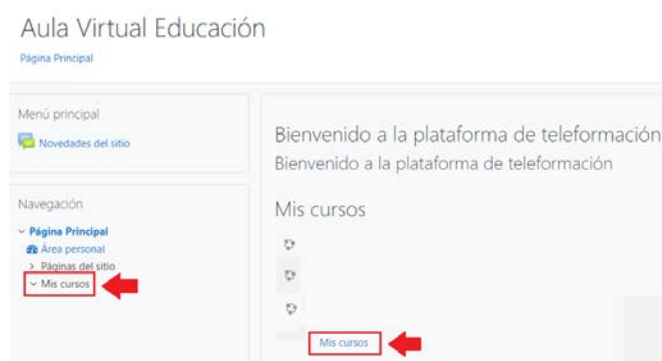
Es fundamental actualizar la “Dirección de correo” (el Aula asigna una aleatoria ficticia la primera vez que se accede) y obligatorio subir una foto (para ir conociéndonos). Para que se guarden los cambios hay que pulsar en el botón “Actualizar información personal” situado en la parte inferior.



Una vez actualizados los datos personales, pulsaremos sobre el texto “Página Principal” para volver a ella:



b) Para acceder a los módulos (es la denominación de las “asignaturas” en FP) en los que estamos matriculados podemos usar el apartado “Mis cursos” de la “Página Principal” o del menú de Navegación de la parte izquierda.



En la “Página Principal” hay solo 3 cursos resaltados, pero se puede acceder a todos los demás pulsando en “Mis cursos”.

También se pueden buscar los cursos dentro del Ciclo correspondiente en la categoría “Formación Profesional a Distancia 2019/20” (página 2).

Categorías



- ▶ IES Esteban Manuel Villegas 2019
 - ▶ SIES Murillo de Río Leza 2019
 - ▶ IES Virgen de Vico 2019 ⁽¹⁾
 - ▶ CP La Estación 2019
 - ▶ EOI CALAHORRA
 - ▶ IES Rey Don García 2019
 - ▶ Centro de Desarrollo Profesional Docente (CDPD)
 - ▶ IES D'Elhuyar 2019
 - ▶ IES Cosme García 2019
 - ▶ IES Escultor Daniel 2019
 - ▶ IES Comercio 2019
 - ~~▶ IES Batalla de Clavijo 2019/20~~ **NO**
 - ▶ IES Valle del Oja 2019
 - ▶ IES Tomás Mingot 2019
 - ▶ IES Celso Díaz 2019
 - ▶ IES Valle del Cidacos 2019
 - ▶ IES SAGASTA 2019
 - ▶ IES CIUDAD DE HARO 2019
 - ▶ IES La Laboral 2019
 - ▶ IES Francisco Tomás y Valiente 2019
- [Ver más](#)
- ▶ CEIP Jerónimo Hermosilla 2019
 - ▶ CEPA Plus Ultra 2019
 - ▶ Esdir 2019
 - ▶ CEPA Najera 2019
 - ▶ **Formación Profesional a Distancia 2019/20**
 - ▶ CFGM Atención a personas en situación de dependencia 2019/20
 - ▶ CFGM Sistemas Microinformáticos y Redes 2019
 - ▶ CFGS Comercio Internacional 2019
 - ▶ CFGS Educación Infantil 2019/20
 - ▶ CFGS Integración Social 2019/20
 - ▶ CFGS Vitivinicultura 2019
 - ▶ CFGS de Administración de Sistemas Informáticos en Red (ASIR)
 - ▶ Colegio y Escuela Profesional Sagrado Corazón
 - ▶ IES Duques de Nájera
 - ▶ CEPA San Francisco
 - ▶ IES Gonzalo de Berceo (Alfaro) 2019
 - ▶ CRA Camero Nuevo 2019
 - ▶ Salesianos los Boscos 2019

(Vuestros cursos están dentro de la categoría “Formación Profesional a Distancia 2019/20”, los de la categoría “IES Batalla de Clavijo 2019/20” son para el alumnado presencial).


Categorías: Formación Profesional a Distancia 2019/20 / CFGM Atención a personas en situación de dependencia 2019/20

Buscar cursos

- ▶ Secretaría Virtual APS Dependencia 2019/20
- ▶ Teleasistencia (APSD Distancia-19/20)
- ▶ Primeros Auxilios (APSD Distancia-19/20)
- ▶ Atención Sanitaria (APSD Distancia-19/20)
- ▶ Organización de la Atención a las Personas en Situación de Dependencia (APSD Distancia-19/20)
- ▶ Formación y Orientación Laboral (APSD Distancia-19/20)
- ▶ Formación en Centros de Trabajo (APSD Distancia-19/20)
- ▶ Empresa e Iniciativa Emprendedora (APSD Distancia-19/20)
- ▶ Destrezas Sociales (APSD Distancia-19/20)
- ▶ Características y Necesidades de las Personas en Situación de Dependencia (APSD Distancia-19/20)
- ▶ Atención y Apoyo Psicosocial (APSD Distancia-19/20)
- ▶ Atención Higiénica (APSD Distancia-19/20)
- ▶ Apoyo Domiciliario (APSD Distancia-19/20)
- ▶ Apoyo a la Comunicación (APSD Distancia-19/20)

IES BATALLA DE CLAVIJO

Categorías: Formación Profesional a Distancia 2019/20 / CFGS Educación Infantil 2019/20

Buscar cursos Ir 

► Proyecto de Atención a la Infancia y FCTs 2019

Secretaría Virtual Ed. Infantil 2019/20

Primeros Auxilios (Infantil Distancia-19/20)

Intervención con Familias y atención a Menores en riesgo social (Infantil Distancia-19/20)

Empresa e Iniciativa Emprendedora (Infantil Distancia-19/20)

Desarrollo Socio Afectivo (Infantil Distancia-19/20)

Inglés Técnico (Infantil Distancia-19/20)

Habilidades Sociales (Infantil Distancia-19/20)

Formación y Orientación Laboral (Infantil Distancia-19/20)

Expresión y Comunicación (Infantil Distancia-19/20)

El Juego Infantil y su Metodología (Infantil Distancia-19/20)

Didáctica de la Educación Infantil (Infantil Distancia-19/20)

Desarrollo Cognitivo y Motor (Infantil Distancia-19/20)

Autonomía Personal y Salud Infantil (Infantil Distancia-19/20)

Categorías: Formación Profesional a Distancia 2019/20 / CFGS Integración Social 2019/20

Buscar cursos Ir 

► Proyecto de Integración Social y FCT 2019

Secretaría Virtual Int. Social 2019/20

Sistemas aumentativos y alternativos de comunicación (Integración Distancia-19/20)

Promoción de la Autonomía Personal (Integración Distancia-19/20)

Primeros Auxilios (Integración Distancia-19/20)

Metodología de la Intervención Social (Integración Distancia-19/20)

Inserción Sociolaboral (Integración Distancia-19/20)

Inglés Técnico (Integración Distancia-19/20)

Habilidades Sociales (Integración Distancia-19/20)

Formación y Orientación Laboral (Integración Distancia-19/20)

Empresa e Iniciativa Emprendedora (Integración Distancia-19/20)

Contexto de la Intervención Social (Integración Distancia-19/20)

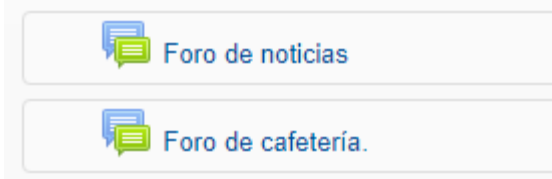
Apoyo a la Intervención Educativa (Integración Distancia-19/20)

Mediación Comunitaria (Integración Distancia-19/20)

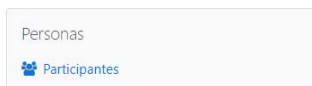
Atención a las Unidades de Convivencia (Integración Distancia-19/20)

Dentro de cada curso encontraréis los materiales didácticos y las actividades propuestas.

También encontraréis elementos de comunicación, como los foros:



Para enviar mensajes privados se usa la Mensajería. Por ejemplo para enviar un mensaje al profesor/a, se pulsa sobre el icono “Participantes”, dentro del bloque “Personas”:



Seleccionamos en la lista al profesor/a y se selecciona la opción “Enviar mensaje”:

Todos los participantes:2 ⚙

Nombre : Todos A B C D E F G H I J K L M N Ñ O P Q R S T U V W X Y Z
Apellido(s) : Todos A B C D E F G H I J K L M N Ñ O P Q R S T U V W X Y Z

Seleccionar	Imagen del usuario	Nombre / Apellido(s)	Dirección de correo	Ciudad	Pais	Último acceso al curso
<input type="checkbox"/>		[Redacted]	[Redacted]	Logroño	España	Nunca
<input checked="" type="checkbox"/>		[Redacted]	[Redacted]	Logroño	España	Nunca

Seleccionar todos No seleccionar ninguno Con los usuarios seleccionados...

- Elegir...
- Elegir...
- Enviar mensaje**
- Agregar una nueva nota
- Agregar nueva nota para todos

Previamente puede filtrarse la lista para que solo aparezca el “profesor/a”:

Participantes

No se aplicaron filtros




Buscar palabra clave o seleccionar filtro

- Rol: Gestor
- Rol: Autor
- Rol: Profesor**
- Rol: Profesor no editor
- Rol: Alumno
- Rol: Invitado
- Rol: Usuario autenticado
- Rol: Authenticated user on frontpage
- Rol: no cambiar contraseña
- Rol: Matriculador de cohortes
- Estado: Activo

Seleccionar todos No seleccionar ninguno Con los usuarios seleccionados...

5.- Secretaría Virtual

Entre los cursos disponibles, en cualquiera de los Ciclos, tenéis la denominada:

SECRETARÍA VIRTUAL	 Secretaría Virtual APS Dependencia 2019/20
	 Secretaría Virtual Ed. Infantil 2019/20
	 Secretaría Virtual Int. Social 2019/20

Dentro de ella tenéis información relevante referida al Ciclo y en su “Foro de Noticias” se publicarán todas aquellas que sean de interés general para todos los módulos.



CFGM Técnico en Atención a Personas en Situación de Dependencia

Os damos la bienvenida a la Secretaría Virtual.
Aquí trataremos de resolver las dudas que tengáis respecto a temas relacionados con vuestra matrícula

TABLÓN DE ANUNCIOS

-  Foro de Noticias
-  Foro de Presentación
-  Guía del Aula Virtual

1- Legislación

-  Real Decreto 1593/11, de 4 de noviembre: Establece el título y fija sus enseñanzas mínimas
-  Orden 11/14 de 27 de agosto: Currículo para la Comunidad Autónoma de la Rioja
-  Resolución de 23/05/19, Instrucciones Distancia curso 2019/20

2- Matriculación, número de convocatorias, ...

-  Matriculación

6.- Para contactar con el centro

a) Para temas relacionados con la matrícula, se puede usar el email:

secretarias@iesbatalladeclavijo.com

b) Para problemas técnicos de acceso al aula, se puede usar el email:

distancia1920@iesbatalladeclavijo.com

Desde el centro se trasladará la incidencia a la DGA Digital, que son los encargados del mantenimiento de los programas informáticos de la Comunidad Autónoma de La Rioja.

c) Para aspectos generales sobre el desarrollo de los estudios, se puede enviar un mensaje al coordinador/a del ciclo a través de la “Mensajería del Aula”. En el curso denominado “Secretaría Virtual” aparece todo el profesorado del ciclo y pueden enviarse mensajes a cualquiera. En la página 10 de esta Guía viene detallado cómo se envían los mensajes.

También se puede contactar con la Jefa de Estudios a través del email:

jefaturafp@iesbatalladeclavijo.com

d) Para todos los aspectos docentes relativos a un módulo en particular, hay que contactar directamente con el profesor/a del módulo:

- A través de la mensajería del AULA (ver página 10 de esta Guía).

- A través de la mensajería de RACIMA:

